



THUẾ THÀNH PHỐ HỒ CHÍ MINH

TÀI LIỆU

**HƯỚNG DẪN, HỖ TRỢ HỘ KINH DOANH
CHUYỂN ĐỔI MÔ HÌNH TỪ THUẾ KHOÁN
SANG PHƯƠNG PHÁP KÊ KHAI
VÀ PHÁT TRIỂN LÊN DOANH NGHIỆP**



CỤC THUẾ
THUẾ TP HỒ CHÍ MINH

CỘNG HÒA XÃ HỘI CHỦ NGHĨA VIỆT NAM
Độc lập - Tự do - Hạnh phúc

Thành phố Hồ Chí Minh, ngày 20 tháng 11 năm 2025

THƯ NGỎ

Kính gửi: Quý hộ kinh doanh, cá nhân kinh doanh trên
địa bàn Thành phố Hồ Chí Minh

Thực hiện chủ trương của Đảng và Nhà nước, kể từ ngày 01/01/2026 phương pháp tính thuế khoán đối với hộ kinh doanh sẽ được bãi bỏ hoàn toàn và chuyển sang áp dụng phương pháp kê khai. Đây là bước đột phá quan trọng nhằm kiến tạo môi trường kinh doanh công bằng, minh bạch, đồng thời tạo nền tảng vững chắc cho quá trình số hóa toàn diện công tác quản lý thuế đối với khu vực hộ kinh doanh, cá nhân kinh doanh.

Việc chuyển đổi sang phương pháp kê khai sẽ giúp hộ kinh doanh, cá nhân kinh doanh phân ánh đúng kết quả kinh doanh của mình và nâng cao năng lực quản trị thông qua việc kê khai thuế điện tử, sử dụng hóa đơn điện tử, sổ sách kế toán được quản lý trên phần mềm. Từ đó, giúp cho hộ kinh doanh, cá nhân kinh doanh dễ dàng tiếp cận nguồn vốn và thuận lợi trong việc mở rộng, sản xuất kinh doanh.

Nhằm hỗ trợ Quý hộ kinh doanh, cá nhân kinh doanh trong quá trình chuyển đổi, Thuế Thành phố Hồ Chí Minh đã xây dựng kế hoạch 60 ngày chuyển đổi thực chất nâng tầm hộ kinh doanh, cá nhân kinh doanh kê khai, minh bạch và hiện đại thông qua các kênh tuyên truyền, hỗ trợ:

✓ Hỗ trợ trực tiếp tại 29 Thuế cơ sở và các điểm hỗ trợ cộng đồng trên địa bàn Thành phố;

✓ Hỗ trợ trực tuyến qua Cổng thông tin điện tử Thuế Thành phố Hồ Chí Minh và Zalo App của Thuế Thành phố Hồ Chí Minh (HCMTax);

✓ Tư vấn, giải đáp vướng mắc trong vòng 24 giờ qua đường dây nóng và Chatbot trên Zalo App HCMTax;

✓ Gửi các tài liệu về việc chuyển đổi và phiếu khảo sát qua tin nhắn SMS;

✓ Phối hợp các ngân hàng thương mại, các nhà cung cấp giải pháp để triển khai phần mềm phù hợp, tạo điều kiện thuận lợi cho hộ, cá nhân kinh doanh chuyển đổi.

Với phương châm “Lấy người nộp thuế làm trung tâm phục vụ”, Thuế Thành phố Hồ Chí Minh cam kết hỗ trợ và đồng hành cùng hộ kinh doanh, cá nhân kinh doanh trong quá trình chuyển đổi từ phương pháp thuế khoán sang phương pháp kê khai thuế.

Thuế Thành phố Hồ Chí Minh kính chúc Quý hộ, cá nhân kinh doanh sức khỏe, phát triển bền vững và thành công!

THUẾ THÀNH PHỐ HỒ CHÍ MINH

📄 Mã QR chi tiết hỗ trợ hộ Quý hộ kinh doanh, cá nhân kinh doanh

Cổng TTĐT Thuế TP Hồ Chí Minh

Zalo App Thuế TP Hồ Chí Minh

Phiếu khảo sát thu thập thông tin



HỘ KINH DOANH: VÌ SAO CẦN CHUYỂN ĐỔI MÔ HÌNH TỪ THUẾ KHOẢN SANG KÊ KHAI/DOANH NGHIỆP

1. CHỦ TRƯỞNG VÀ MỤC ĐÍCH CỦA VIỆC CHUYỂN ĐỔI

"Thực hiện chủ trương của Đảng và Nhà nước về hiện đại hóa công tác quản lý thuế, tăng cường công bằng, minh bạch và chuyển đổi số trong quản lý kinh doanh."

THỜI ĐIỂM CHUYỂN ĐỔI BẮT BUỘC

01/01/2026

Tất cả hộ và cá nhân kinh doanh chuyển đổi từ thuế khoán sang phương pháp kê khai hoặc chuyển đổi lên doanh nghiệp.

2. CĂN CỨ PHÁP LÝ ĐỂ THỰC HIỆN

Nghị quyết 68-NQ/TW

Ngày 04/05/2025 của Bộ Chính trị về phát triển kinh tế tư nhân.

Nghị quyết 198/2025/QH15

Ngày 17/05/2025 Quốc hội về một số cơ chế, chính sách đặc biệt phát triển kinh tế tư nhân.

Quyết định số 3389/QĐ-BTC

Ngày 06/10/2025 về việc phê duyệt Đề án chuyển đổi mô hình và phương pháp quản lý thuế đối với hộ kinh doanh khi xóa bỏ thuế khoán.

Quyết định số 3352/QĐ-CT

Ngày 31/10/2025 của Cục Thuế ban hành Kế hoạch "60 ngày cao điểm chuyển đổi mô hình từ thuế khoán sang kê khai đối với hộ kinh doanh".

Kế hoạch số 1145/KH-TPHCM

Ngày 22/10/2025 của Thuế Thành phố Hồ Chí Minh triển khai Đề án "Chuyển đổi mô hình và phương pháp quản lý thuế đối với hộ kinh doanh khi xóa bỏ thuế khoán" tại Thuế Thành phố Hồ Chí Minh.

Kế hoạch số 1039/KH-TPHCM

Ngày 05/11/2025 về việc Triển khai "60 ngày cao điểm chuyển đổi mô hình từ thuế khoán sang kê khai đối với hộ kinh doanh" của Thuế Thành phố Hồ Chí Minh.

LỢI ÍCH KHI CHUYỂN ĐỔI MÔ HÌNH TỪ THUẾ KHOẢN SANG PHƯƠNG PHÁP KÊ KHAI/MÔ HÌNH DOANH NGHIỆP

LỢI ÍCH KHI CHUYỂN SANG PHƯƠNG PHÁP KÊ KHAI

-  **Minh bạch và Chuyên nghiệp:** Tăng cường tuân thủ pháp lý và nâng cao uy tín với khách hàng.
-  **Hạn chế rủi ro bị ấn định Thuế:** Chủ động quản lý nghĩa vụ thuế.
-  **Quản lý tài chính hiệu quả:** Quản lý doanh thu, chi phí được thuận lợi, tạo điều kiện vay vốn, đầu tư.
-  **Thúc đẩy chuyển đổi Mô hình:** Thúc đẩy HKD nâng cao năng lực quản trị, chuyên nghiệp hóa hoạt động.
-  **Tạo nền tảng cho Hoạch định chính sách kinh tế tư nhân:** Cung cấp dữ liệu chính xác cho việc hoạch định chính sách.



Hộ kinh doanh kê khai theo phương pháp khoán chuyển sang phương pháp kê khai

LỢI ÍCH KHI HỘ KINH DOANH CHUYỂN LÊN DOANH NGHIỆP



Chuyển đổi **HỘ KINH DOANH CÁ THỂ** thành **CÔNG TY**

-  **Trở thành pháp nhân độc lập:** Tăng uy tín, ký kết hợp đồng quy mô lớn.
-  **Được hưởng các chính sách ưu đãi thuế:** Theo từng loại hình doanh nghiệp.
-  **Dễ dàng mở rộng quy mô:** Tuyển dụng lao động.
-  **Được khấu trừ thuế GTGT đầu vào, Thuế TNDN tính trên thu nhập chịu thuế.**
-  **Tách bạch tài sản cá nhân và tài sản kinh doanh.**

HỘ KINH DOANH CẦN CHUẨN BỊ GÌ KHI CHUYỂN ĐỔI TỪ THUẾ KHOẢN SANG PHƯƠNG PHÁP KÊ KHAI

1 CHỦ ĐỘNG CHUYỂN ĐỔI SANG PHƯƠNG PHÁP KÊ KHAI



Hộ kinh doanh **chủ động Đăng ký tài khoản thuế điện tử** và thao tác kê khai online qua hệ thống **Thuế điện tử, Etaxmobile, Website dịch vụ công**.

1 ĐĂNG KÝ VÀ SỬ DỤNG HÓA ĐƠN ĐIỆN TỬ



Hộ kinh doanh thuộc diện phải xuất hóa đơn cần **đăng ký hóa đơn điện tử** hoặc hóa đơn điện tử khởi tạo từ máy tính tiền qua Hệ thống hóa đơn điện tử (<https://hoadondientu.gdt.gov.vn>).

1 GHI CHÉP SỔ SÁCH



Hộ kinh doanh cần ghi lại toàn bộ hoạt động kinh doanh (sổ chi tiết doanh thu, chi phí, vật liệu, dụng cụ, sản phẩm, hàng hóa, chi tiết tiền, sổ theo dõi nghĩa vụ thuế...).

Bộ Tài chính đang dự thảo Thông tư hướng dẫn kế toán cho các HKD, các mẫu sổ đơn giản, để áp dụng cho từng loại hình HKD.

XỬ LÝ HÀNG TỒN KHO

Hộ kinh doanh đang nộp thuế theo phương pháp khoán đến hết ngày **31/12/2025** khi chuyển sang thực hiện kê khai nộp thuế theo phương pháp kê khai kể từ ngày **01/01/2026** phải xác định và kê khai hàng tồn kho tại thời điểm chuyển đổi.

4 MỞ TÀI KHOẢN NGÂN HÀNG RIÊNG CHO HKD



Hộ kinh doanh cần có **tài khoản riêng** để thực hiện nộp thuế điện tử, nhận thanh toán, giao dịch thuận tiện, minh bạch và **tránh nhầm lẫn** với các giao dịch của tài khoản cá nhân.

MỘT SỐ LƯU Ý ĐỐI VỚI HỘ KINH DOANH NỘP THUẾ THEO PHƯƠNG PHÁP KÊ KHAI

HỒ SƠ KHAI THUẾ



- Mẫu số 01/CNKD
- Phụ lục 01-2/BK-CNKD
- (Thông tư 40/TT-BTC)

HÌNH THỨC NỘP HỒ SƠ KHAI THUẾ



- Nộp bằng hình thức điện tử (online) thông qua:
- Ứng dụng Etax Mobile
- Cổng thuế điện tử
- Cổng dịch vụ công



NƠI NỘP HỒ SƠ KHAI THUẾ

- Cơ quan thuế quản lý trực tiếp Hộ kinh doanh

THỜI HẠN NỘP HỒ SƠ KHAI THUẾ



- Khai theo tháng: chậm nhất ngày 20 của tháng tiếp theo tháng phát sinh nghĩa vụ thuế
- Khai theo quý: chậm nhất ngày cuối cùng của tháng đầu quý tiếp theo liền kề quý phát sinh nghĩa vụ thuế

THỜI HẠN NỘP THUẾ



- Chậm nhất ngày cuối cùng của thời hạn nộp hồ sơ khai thuế.
- Trường hợp khai bổ sung hồ sơ khai thuế là thời hạn nộp tờ khai thuế của kỳ tính thuế có sai sót.

HÌNH THỨC NỘP THUẾ



- Ứng dụng Etax Mobile
- Cổng thuế điện tử
- Cổng dịch vụ công

NGHĨA VỤ KHAI THUẾ TRONG THỜI GIAN TẠM NGỪNG KINH DOANH



- Thông báo cho cơ quan thuế theo quy định
- Không phải nộp hồ sơ khai thuế (trừ HKD tạm ngừng không trọn tháng/quý nếu khai thuế theo tháng/quý)

BẢNG MÔ HÌNH DỰ KIẾN QUẢN LÝ THUẾ ĐỐI VỚI HỘ, CÁ NHÂN KINH DOANH TỪ 01/01/2026

TIÊU CHÍ	NHÓM 1: DT ≤ 200 triệu	NHÓM 2: 200 triệu < DT ≤ 3 tỷ	NHÓM 3: DT > 3 tỷ
THUẾ GTGT	Không phải nộp	<ul style="list-style-type: none"> Theo phương pháp trực tiếp theo % doanh thu. Thuế GTGT phải nộp = Doanh thu x Tỷ lệ % 	<ul style="list-style-type: none"> Theo phương pháp trực tiếp theo % doanh thu
THUẾ TNCN	Không phải nộp	<ul style="list-style-type: none"> Tính theo tỷ lệ % trên doanh thu theo từng ngành nghề. Số thuế TNCN phải nộp = Doanh thu x Tỷ lệ % 	<ul style="list-style-type: none"> • Tính trên thu nhập tính thuế x 17% (doanh thu trên 03 tỷ đồng đến 50 tỷ đồng) • Tính trên thu nhập tính thuế x 20% (doanh thu trên 50 tỷ đồng)
TRÁCH NHIỆM KÊ KHAI DOANH THU	<ul style="list-style-type: none"> Kê khai 2 lần/năm (đầu/giữa năm và cuối năm) để xác định nghĩa vụ thuế 	<ul style="list-style-type: none"> Kê khai theo quý (4 lần/năm) + quyết toán năm 	<ul style="list-style-type: none"> Kê khai theo tháng (nếu có doanh thu năm trên 50 tỷ) hoặc quý, quyết toán năm
HÓA ĐƠN	<ul style="list-style-type: none"> Khuyến khích dùng hóa đơn điện tử có mã (trong giao dịch với người tiêu dùng) 	<ul style="list-style-type: none"> Bắt buộc dùng HĐĐT khởi tạo từ máy tính tiền nếu DT > 1 tỷ và có hoạt động kinh doanh bán hàng hóa, cung cấp dịch vụ trực tiếp đến người tiêu dùng 	<ul style="list-style-type: none"> Bắt buộc dùng HĐĐT có mã hoặc HĐĐT khởi tạo từ máy tính tiền
SỔ KẾ TOÁN	<ul style="list-style-type: none"> Ghi chép đơn giản (được hỗ trợ phần mềm đơn giản miễn phí) 	<ul style="list-style-type: none"> Sổ kế toán đơn giản, phần mềm miễn phí 	<ul style="list-style-type: none"> Bắt buộc theo chế độ kế toán của DN siêu nhỏ hoặc DN vừa
TÀI KHOẢN NGÂN HÀNG	Không bắt buộc	<ul style="list-style-type: none"> Bắt buộc mở tài khoản riêng phục vụ kinh doanh 	<ul style="list-style-type: none"> Bắt buộc mở tài khoản riêng phục vụ kinh doanh
KINH DOANH QUA NỀN TẢNG TMĐT	<p>Nếu sàn có chức năng thanh toán: Sàn khấu trừ, kê khai và nộp thay thuế GTGT, TNCN theo tỷ lệ % trên doanh thu. Nếu DT cuối năm < 200tr, được xử lý hoàn nộp thừa thuế đã nộp thay.</p> <p>Nếu sàn không có chức năng thanh toán: Cá nhân phải tự kê khai, nộp thuế theo từng lần phát sinh, tháng hoặc quý.</p>	<p>Nếu sàn có chức năng thanh toán: Sàn khấu trừ, kê khai và nộp thay thuế GTGT, TNCN theo tỷ lệ % trên doanh thu. Nếu DT cuối năm < 200tr, được xử lý hoàn nộp thừa thuế đã nộp thay.</p> <p>Nếu sàn không có chức năng thanh toán: Cá nhân phải tự kê khai, nộp thuế theo từng lần phát sinh, tháng hoặc quý.</p>	<p>Nếu sàn có chức năng thanh toán: Sàn khấu trừ, kê khai và nộp thay thuế GTGT, TNCN theo tỷ lệ % trên doanh thu. Nếu DT cuối năm < 200tr, được xử lý hoàn nộp thừa thuế đã nộp thay.</p> <p>Nếu sàn không có chức năng thanh toán: Cá nhân phải tự kê khai, nộp thuế theo từng lần phát sinh, tháng hoặc quý.</p>
HỖ TRỢ TỪ CƠ QUAN NHÀ NƯỚC	<ul style="list-style-type: none"> • Miễn phí phần mềm kế toán. • Hỗ trợ sử dụng hóa đơn điện tử. • Tư vấn pháp lý. 	<ul style="list-style-type: none"> • Miễn phí phần mềm kế toán. • Hỗ trợ sử dụng hóa đơn điện tử. • Tư vấn pháp lý. 	<ul style="list-style-type: none"> • Miễn phí phần mềm kế toán. • Hỗ trợ sử dụng hóa đơn điện tử. • Tư vấn pháp lý. • Khuyến khích chuyển đổi sang doanh nghiệp để hưởng ưu đãi theo Nghị quyết 68 & 198.

HƯỚNG DẪN CHUYỂN ĐỔI HỘ KINH DOANH SANG MÔ HÌNH DOANH NGHIỆP

Căn cứ pháp lý

Điều 27 Nghị định số **168/2025/NĐ-CP** ngày **30/6/2025** của Chính phủ

Địa điểm đăng ký

Cơ quan đăng ký kinh doanh cấp tỉnh nơi doanh nghiệp dự định đặt trụ sở chính

Hồ sơ đăng ký

- ✓ Bản sao giấy chứng nhận đăng ký hộ kinh doanh;
- ✓ Các giấy tờ quy định tại Điều 24 Nghị định này tương ứng với từng loại hình doanh nghiệp, trong đó không bao gồm bản sao Giấy chứng nhận đăng ký đầu tư.

Thời gian giải quyết

Thời gian giải quyết từ **5 - 7 ngày** kể từ ngày nộp đủ hồ sơ hợp lệ.

CÁC BƯỚC THỰC HIỆN

1

Nộp hồ sơ tại phòng đăng ký kinh doanh nơi đặt trụ sở chính

2

Phòng Đăng ký kinh doanh kiểm tra và cấp GCN đăng ký doanh nghiệp (nếu hồ sơ hợp lệ).

3

Trong 02 ngày làm việc, Cơ quan ĐKKD cấp tỉnh gửi thông tin thành lập doanh nghiệp (chuyển đổi từ HKD) cho Cơ quan ĐKKD cấp xã.

4

Cơ quan ĐKKD cấp xã gửi thông tin chấm dứt HKD cho cơ quan thuế. Sau 03 ngày làm việc, Cơ quan ĐKKD cấp xã chuyển trạng thái pháp lý của HKD sang đã chấm dứt hoạt động trên CSDL.

5

Đăng công bố thành lập doanh nghiệp trên cổng thông tin quốc gia về đăng ký doanh nghiệp trong 30 ngày kể từ ngày cấp GCN.

6

Thực hiện thủ tục thuế, khắc dấu và công bố mẫu dấu (nếu có)

ƯU ĐÃI THUẾ THU NHẬP DOANH NGHIỆP

Doanh nghiệp thành lập mới từ hộ kinh doanh (có tổng doanh thu năm không quá 50 tỷ đồng) được miễn thuế thu nhập doanh nghiệp trong **02 năm** liên tục kể từ khi có thu nhập chịu thuế (khoản 4, Điều 15 Luật thuế TNDN 2025)

HÓA ĐƠN ĐIỆN TỬ KHỞI TẠO TỪ MÁY TÍNH TIỀN

1 LỢI ÍCH KHI SỬ DỤNG HỖ ĐĐT KHỞI TẠO TỪ MTT

- ✓ Tiết kiệm thời gian, chi phí, tăng tính chủ động trong kinh doanh.
- ✓ Tăng tính minh bạch, độ chính xác về dữ liệu.
- ✓ Thuận tiện trong công tác quản lý, tra cứu thông tin, kê khai, nộp thuế, lập báo cáo tài chính, kế toán.
- ✓ Tăng uy tín với khách hàng, mở rộng cơ hội kinh doanh.

2 ĐỐI TƯỢNG ÁP DỤNG

(1) DN, HKD BÁN HÀNG HÓA, CUNG CẤP DỊCH VỤ TRỰC TIẾP ĐẾN NGƯỜI TIÊU DÙNG

- Trung tâm thương mại;
- Siêu thị;
- Bán lẻ (trừ ô tô, mô tô, xe máy và xe có động cơ khác);
- Ăn uống;
- Nhà hàng;
- Khách sạn;
- Dịch vụ vận tải hành khách;
- Dịch vụ hỗ trợ trực tiếp cho vận tải đường bộ;
- Dịch vụ nghệ thuật, vui chơi, giải trí, hoạt động chiếu phim;
- Dịch vụ phục vụ cá nhân khác theo quy định về Hệ thống ngành kinh tế Việt Nam.

(2) RIÊNG HỘ KINH DOANH đáp ứng thêm **01 trong 03** các tiêu chí:

- ★ Nộp thuế theo phương pháp khoán có mức doanh thu hàng năm từ **01 tỷ đồng** trở lên.
- ★ Nộp thuế theo phương pháp kê khai.
- ★ Đang sử dụng máy tính tiền.

3 CÁC BƯỚC THỰC HIỆN

1

LỰA CHỌN NHÀ CUNG CẤP

Tìm hiểu và chọn tổ chức cung cấp phần mềm hóa đơn điện tử được Cục Thuế công nhận.

2

ĐĂNG KÝ PHẦN MỀM

Truy cập website hoặc liên hệ nhà cung cấp để đăng ký tài khoản sử dụng hóa đơn điện tử. Cung cấp thông tin hộ kinh doanh (mã số thuế, tên, địa chỉ,...).

3

ĐĂNG KÝ SỬ DỤNG HÓA ĐƠN

Nộp tờ khai mẫu số 01/ĐKTD-HỖĐĐT thông qua Cổng thông tin điện tử của Cục Thuế tại địa chỉ:
<https://hoadondientu.gdt.gov.vn>

4

CƠ QUAN THUẾ PHÊ DUYỆT

Chờ cơ quan thuế phê duyệt và kích hoạt chức năng đăng ký sử dụng hóa đơn điện tử.



SỬ DỤNG HÓA ĐƠN: Sau khi được phê duyệt, hộ kinh doanh có thể lập, phát hành hóa đơn và gửi hóa đơn điện tử cho khách hàng ngay trên phần mềm.

HÓA ĐƠN ĐIỆN TỬ KHỞI TẠO TỪ MÁY TÍNH TIỀN

4 Xử lý khi không đăng ký hoặc chậm đăng ký

Tình huống 1: KHÔNG ĐĂNG KÝ SỬ DỤNG HỖ ĐÓNG TÀI (HDDT) MTT

Áp dụng đối với HKD thuộc trường hợp phải đăng ký sử dụng:

- 1 Hành vi: Lập sai loại hóa đơn theo quy định pháp luật

Phạt tiền từ **2.000.000 đồng đến**

****4.000.000** đồng**

(Căn cứ: điểm d khoản 4 Điều 24 Nghị định số 125/2020/NĐ-CP)

- 2 Hành vi: Không lập hóa đơn khi bán hàng hóa, cung cấp dịch vụ

Phạt tiền từ **5.000.000 đồng đến**

****10.000.000** đồng**

(Căn cứ: khoản 5 Điều 24 Nghị định số 125/2020/NĐ-CP)

Tình huống 2: CHẬM/CHƯA KẾT NỐI DỮ LIỆU ĐIỆN TỬ

Áp dụng đối với HKD đã đăng ký sử dụng HDDT từ MTT nhưng:

- 1 Không có kết nối, chuyển dữ liệu hoặc chưa sử dụng đầy đủ HDDT từ MTT từ năm 2024 trở về trước

Mức phạt: **2.000.000 đồng đến**

****4.000.000** đồng**

(Căn cứ: điểm g khoản 4 Điều 24 Nghị định 125/2020/NĐ-CP)

5 Nội dung trên HDDT khởi tạo từ máy tính tiền

THÔNG TIN NGƯỜI BÁN & THỜI ĐIỂM LẬP HÓA ĐƠN

- ★ ****Thông tin Người Bán:**** Tên; địa chỉ; mã số thuế.
- ★ ****Thời điểm lập hóa đơn:****

THÔNG TIN HÀNG HÓA/DỊCH VỤ

- ★ Tên hàng hóa, dịch vụ.
- ★ Đơn giá; số lượng.
- ★ Giá thanh toán (Đã bao gồm thuế GTGT).

MÃ CƠ QUAN THUẾ

- ★ ****Mã cơ quan thuế/dữ liệu điện tử:**** Phục vụ truy xuất/kê khai thông tin.

THÔNG TIN NGƯỜI MUA (TÙY CHỌN)

- ★ Chỉ ghi nếu người mua yêu cầu
- ★ ****Bao gồm:**** Tên; địa chỉ; mã số thuế, số định danh hoặc số điện thoại.

6 LƯU Ý QUAN TRỌNG!

- (1) Xuất hóa đơn ngay khi bán hàng hóa, cung cấp dịch vụ;
- (2) Thiết lập truyền dữ liệu đến cơ quan thuế ngay khi lập hóa đơn để tránh bị xử phạt.

DANH SÁCH NHÀ CUNG CẤP GIẢI PHÁP - NGÂN HÀNG THƯƠNG MẠI - ĐẠI LÝ THUẾ ĐÃ KÝ KẾT THỎA THUẬN HỢP TÁC VỚI THUẾ THÁNH PHỐ HỒ CHÍ MINH

(Danh sách đến Tháng 11/2025)



10 NCC CN & GIẢI PHÁP

- 1 Công ty Viettel Thành phố Hồ Chí Minh
- 1 Công ty Cổ phần Giải Pháp Thanh Toán Việt Nam (VN Pay)
- 1 Chi nhánh Tập Đoàn Bưu Chính Viễn thông Việt Nam (VNPT TP.HCM)
- 1 Công ty CP Đầu Tư Công Nghệ Và Thương Mại Softdreams
- 1 Công ty Cổ Phần Công Nghệ KiotViet
- 1 Công ty Cổ Phần Misa
- 1 Công ty Cổ Phần Công Nghệ Sapo
- 1 Công ty TNHH HĐĐT M-Invoice – CN. TP. Hồ Chí Minh
- 1 Công ty Cổ phần FPT
- 11 Công ty TNHH Phát Triển Công Nghệ Thái Sơn



05 NGÂN HÀNG

- 11 Ngân hàng TMCP Á Châu (ACB)
- 11 Ngân hàng TMCP Ngoại Thương Việt Nam (Vietcombank)
- 11 Ngân hàng Nông nghiệp và Phát Triển Nông thôn Việt Nam (Agribank)
- 11 Ngân hàng Đầu tư và Phát triển Việt Nam (BIDV)
- 11 Ngân hàng TMCP Công Thương Việt Nam (Viettinbank)



01 HỘI TƯ VẤN THUẾ

- 11 Hội Tư vấn Thuế Việt Nam

TỔNG HỢP: 16 ĐỐI TÁC

Công nghệ & Giải pháp: 10

Ngân hàng: 05

Tư vấn Thuế: 01

CÁC KÊNH HỖ TRỢ THÔNG TIN, GIẢI ĐÁP VƯỚNG MẮC ONLINE CỦA THUẾ TP. HCM

WEBSITE



Cổng TTĐT HCM TAX

Cung cấp văn bản, chính sách mới nhất và dịch vụ công trực tuyến.

Hãy quét mã QR

MINI APP



Cổng thông tin HCM TAX Zalo Mini App

Hỗ trợ tra cứu, gửi câu hỏi trực tiếp, và nhận thông báo.

Hãy quét mã QR

KHẢO SÁT



Phiếu Khảo sát và Đánh giá Hỗ trợ

Đánh giá chất lượng dịch vụ và gửi phản hồi để cải thiện.


Hãy quét mã QR

Hướng dẫn sử dụng:

- Sử dụng ứng dụng quét mã QR trên điện thoại (Zalo, Camera,...) để quét từng mã tương ứng với kênh hỗ trợ.
- Các kênh hỗ trợ hoạt động 24/7 và được trả lời trong giờ hành chính.
- Để được hỗ trợ nhanh nhất, vui lòng cung cấp đầy đủ thông tin về vấn đề vướng mắc.



HƯỚNG DẪN CÀI ĐẶT ỨNG DỤNG ETAX MOBILE



Người dùng vào App Store hoặc Google Play để tìm và tải ứng dụng eTax Mobile về điện thoại

HƯỚNG DẪN ĐĂNG NHẬP TÀI KHOẢN ETAX MOBILE



1 Đăng nhập bằng tài khoản định danh điện tử



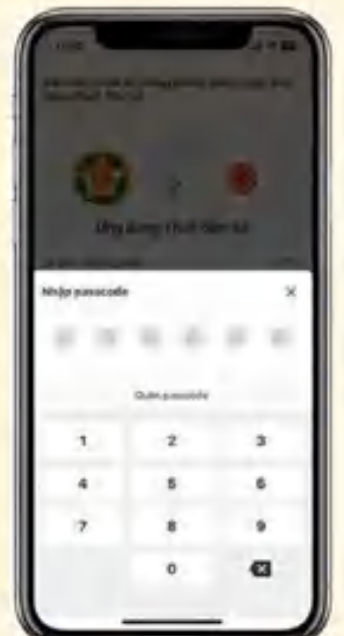
Tại màn hình, chọn **"Đăng nhập bằng tài khoản Định danh điện tử"**



NNT nhập số định danh cá nhân, mật khẩu trên app VNeID → ấn **Đăng nhập**



NNT tích ô "Tôi đã đọc và hiểu rõ nội dung mục đích" → ấn **"Xác nhận chia sẻ"**



NNT nhập passcode, hệ thống tự động đăng nhập vào ứng dụng eTax Mobile



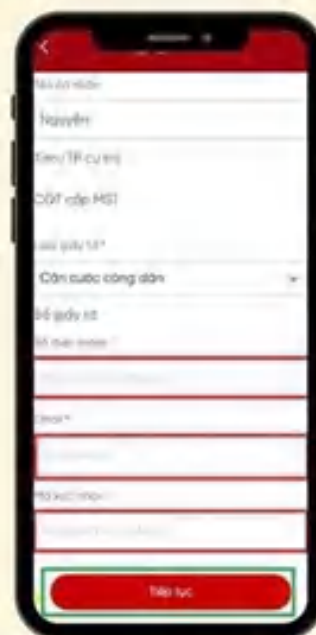
2 Đăng nhập bằng mã số thuế và mật khẩu



Tại màn hình, chọn **"Đăng ký ngay"**



NNT nhập mã số thuế, captcha và ấn **"Tiếp tục"**



NNT điền thông tin cá nhân và ấn **"Tiếp tục"**



Màn hình hiển thị thông tin đăng ký tài khoản thành công

Lúc này, NNT cần đến cơ quan thuế gần nhất, xuất trình căn cước công dân/hộ chiếu để nhận và kích hoạt tài khoản giao dịch thuế điện tử của mình



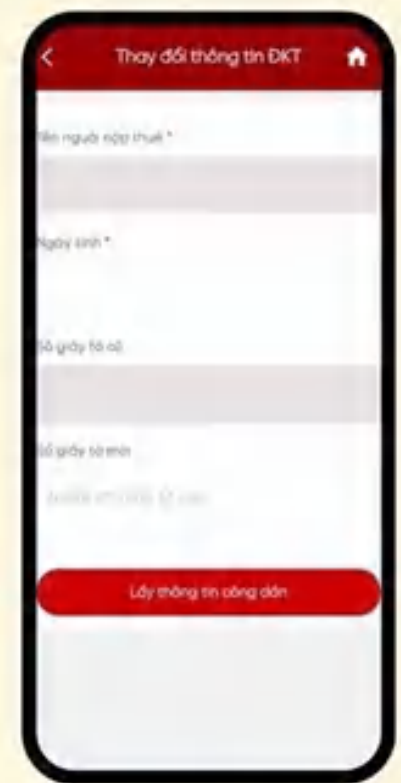
HƯỚNG DẪN CẬP NHẬT THÔNG TIN ĐĂNG KÝ THUẾ ĐỒNG BỘ VỚI CƠ SỞ DỮ LIỆU QUỐC GIA VỀ DÂN CƯ



Tại màn hình chính, chọn **"Đăng ký thuế"**



Chọn **"Thay đổi thông tin đăng ký thuế"**



Màn hình hiển thị thông tin, NNT ấn **"Lấy thông tin công dân"**



NNT tích chọn vào các thông tin cần thay đổi, sau đó ấn **"Tiếp tục"**

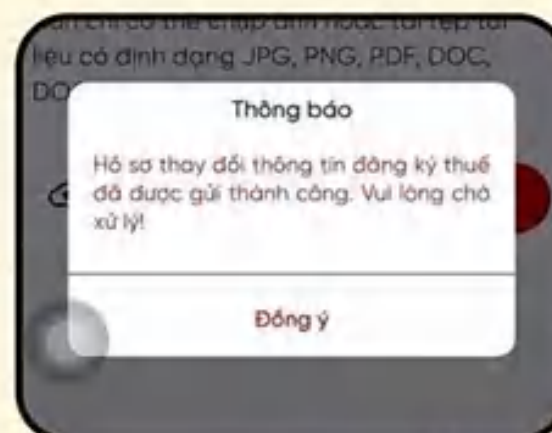


Hệ thống hiển thị tờ khai thay đổi thông tin (Mẫu 08-MST), nếu đồng ý, NNT chọn **"Tiếp tục"**



NNT đính kèm ảnh chụp CCCD và ấn **"Hoàn thành"**

eTax mobile hiển thị thông báo như hình bên





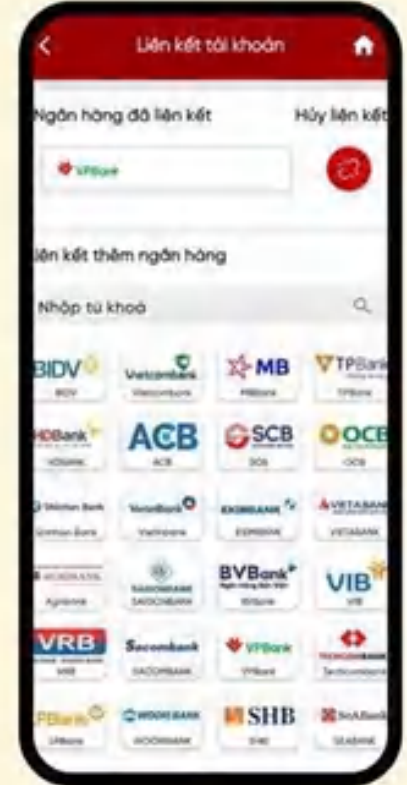
HƯỚNG DẪN LIÊN KẾT TÀI KHOẢN NGÂN HÀNG TRÊN ETAX MOBILE



Tại màn hình chính, chọn **"Nhóm chức năng nộp thuế"**



Chọn **"Liên kết/Hủy liên kết tài khoản"**



Màn hình hiển thị các ngân hàng có thể liên kết. NNT ấn chọn ngân hàng đang sử dụng



NNT nhập các thông tin ứng dụng yêu cầu, sau đó ấn **"Tiếp tục"**



NNT kiểm tra thông tin một lần nữa và ấn **"Xác thực"**



NNT nhập mã **Smart OTP** do ngân hàng gửi. Ứng dụng hiển thị thông báo **"Liên kết tài khoản thành công"**



HƯỚNG DẪN NỘP TỜ KHAI THUẾ MẪU SỐ 01/CNKD TRÊN ETAX MOBILE

1. Chọn "Khái thuế"

2. Chọn "Khái thuế CNKD"

3. Đối với hộ kê khai thì chọn "Nộp hồ sơ" tại đây

4. Chọn "Kỳ kê khai" - THÁNG/QUÝ

5. Xác nhận lại thông tin địa chỉ cư trú và địa chỉ kinh doanh giống hoặc khác nhau, chọn "Có" hoặc "Không"

7. Chọn "Thêm" ngành nghề kinh doanh

PHẢI nhập thông tin tên cửa hàng, diện tích kinh doanh và chọn ngành nghề kinh doanh → sau đó hoàn tất thông tin và chọn tiếp tục

Chọn vào ô cho nhóm ngành KD thực tế

8

1. Phân (28) Nhập doanh thu (a) và doanh thu (c)

9

10

11